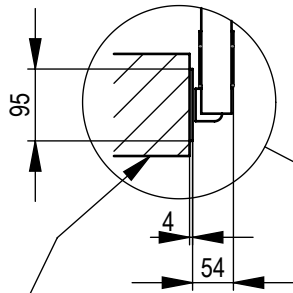
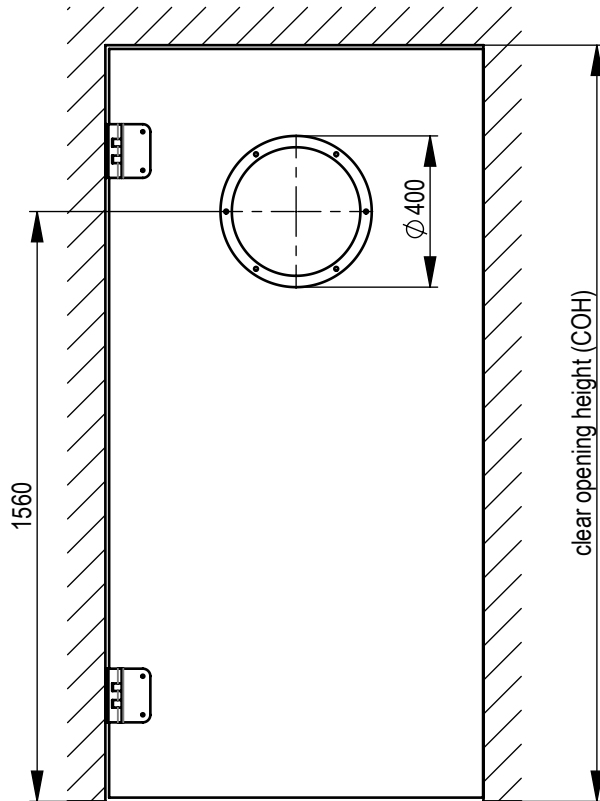
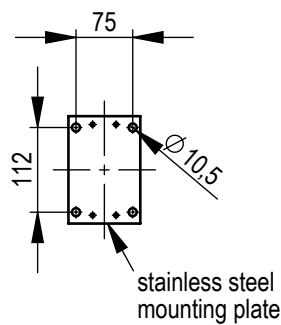
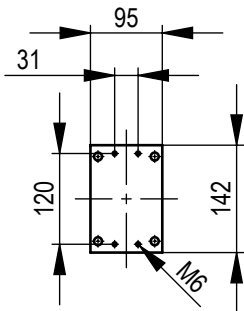
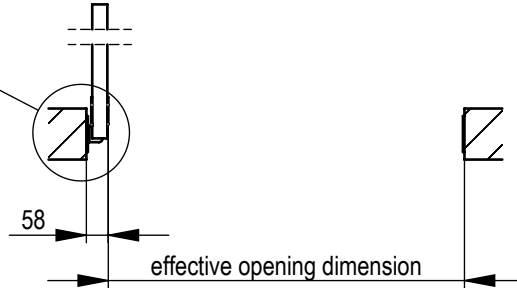
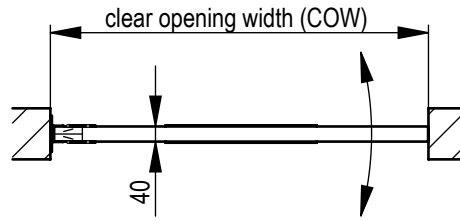


(1 : 10)

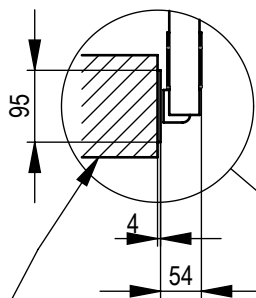


masonry suitable for plugging
 - plastboard masonry strenghtened by customer
 - steel beam or concrete wall

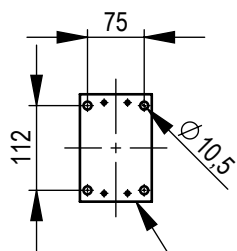
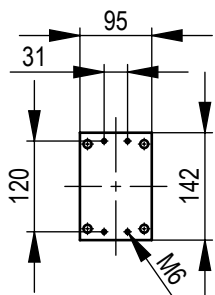
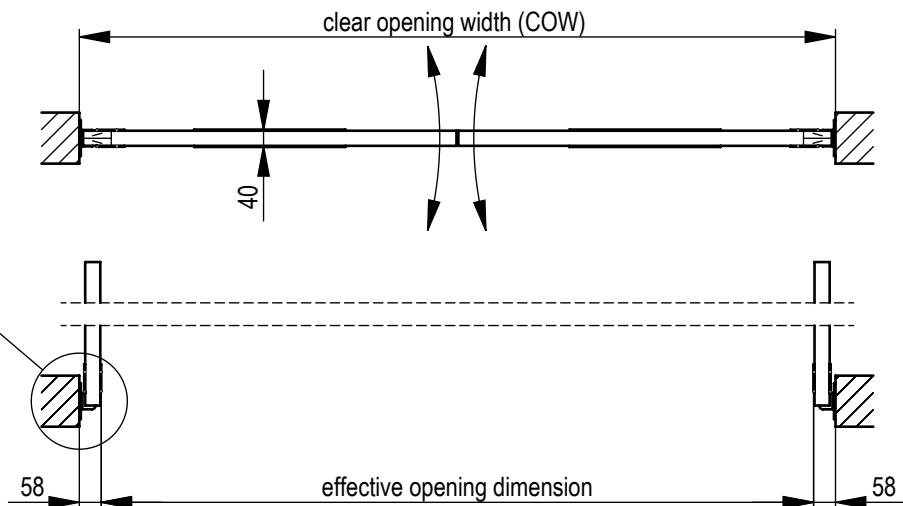


Schutzrechte nach DIN ISO 16016 beachten. Ohne unsere vorherige Zustimmung darf diese Zeichnung weder vervielfältigt noch Dritten zugänglich gemacht werden.				Allgemeintoleranz DIN ISO 2768-mk		Rev.:	0	Maßstab: 1:20	Gewicht:	kg	
								Werkstoff:			
				Datum	Name	GP800 Wooden swing door with stainless steel mounting plate					
				Bearb.	15.09.11						BE
				Gepr.							
				Norm							
				grothaus pendeltüren				Blatt	4		
								Blätter	5		
Zust.	Änderung	Datum	Name	Ursprung	Ersatz für:			Ersatz durch:			

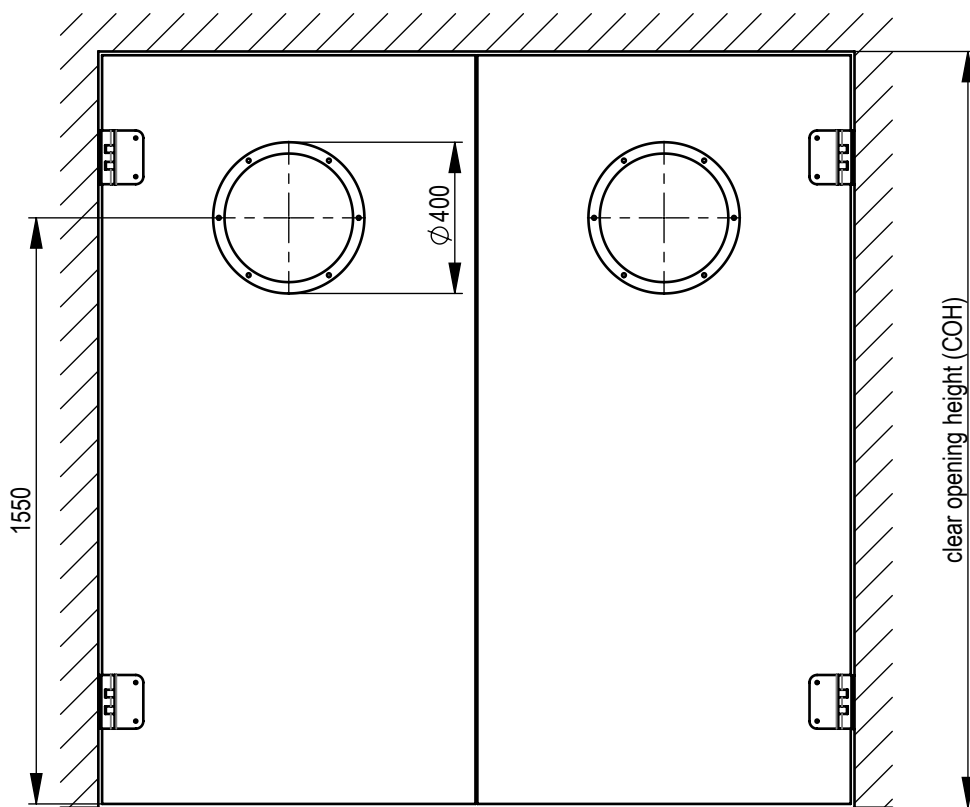
(1 : 10)



- masonry suitable for plugging
- plastboard masonry strenghtened by customer
- steel beam or concrete wall



stainless steel mounting plate



Schutzrechte nach DIN ISO 16016 beachten. Ohne unsere vorherige Zustimmung darf diese Zeichnung weder vervielfältigt noch Dritten zugänglich gemacht werden.				Allgemeintoleranz DIN ISO 2768-mk		Rev.: 0	Maßstab: 1:20	Gewicht: kg
						Werkstoff:		
				Datum	Name	GP800 Wooden swing door with stainless steel mounting plate		
				Bearb. 15.09.11	BE			
				Gepr.				
				Norm				
							Blatt	5
Zust.	Änderung	Datum	Name	Ursprung	Ersatz für:		Ersatz durch:	